

# Sezione Primavera

(dedicata ai bambini di età tra compresa i 2 ed i 3 anni)

# Classe «PONTE»

---

La sezione primavera è considerata una «classe ponte», un luogo che ha come obiettivo accompagnare i piccoli nel percorso dal Nido alla Scuola dell'Infanzia. Con un progetto specifico basato su criteri di qualità pedagogica.



# Scopriamo insieme la sezione degli Elefantini:

La primavera, può accogliere fino a 20 bambini ed è inserita all'interno della scuola dell'infanzia con cui condivide spazi tempi e proposte nel rispetto delle differenze dei servizi e delle esigenze dei bambini.



# Ci presentiamo:

**2 educatrici di riferimento,  
qualificate e aggiornate con periodici  
corsi di formazione e incontri di  
coordinamento territoriale**

**Il gestore della scuola nella figura del  
parroco pro-tempore della Comunità  
pastorale**

**Personale della cucina e delle pulizie**

**La coordinatrice delle attività  
educative-didattiche**

**La segretaria  
dal lunedì al venerdì  
dalle 8:30 alle 12:30**

**Personale ausiliario**

# Gli Spazi



Il bagno



La classe



Il salone



Il terrazzo

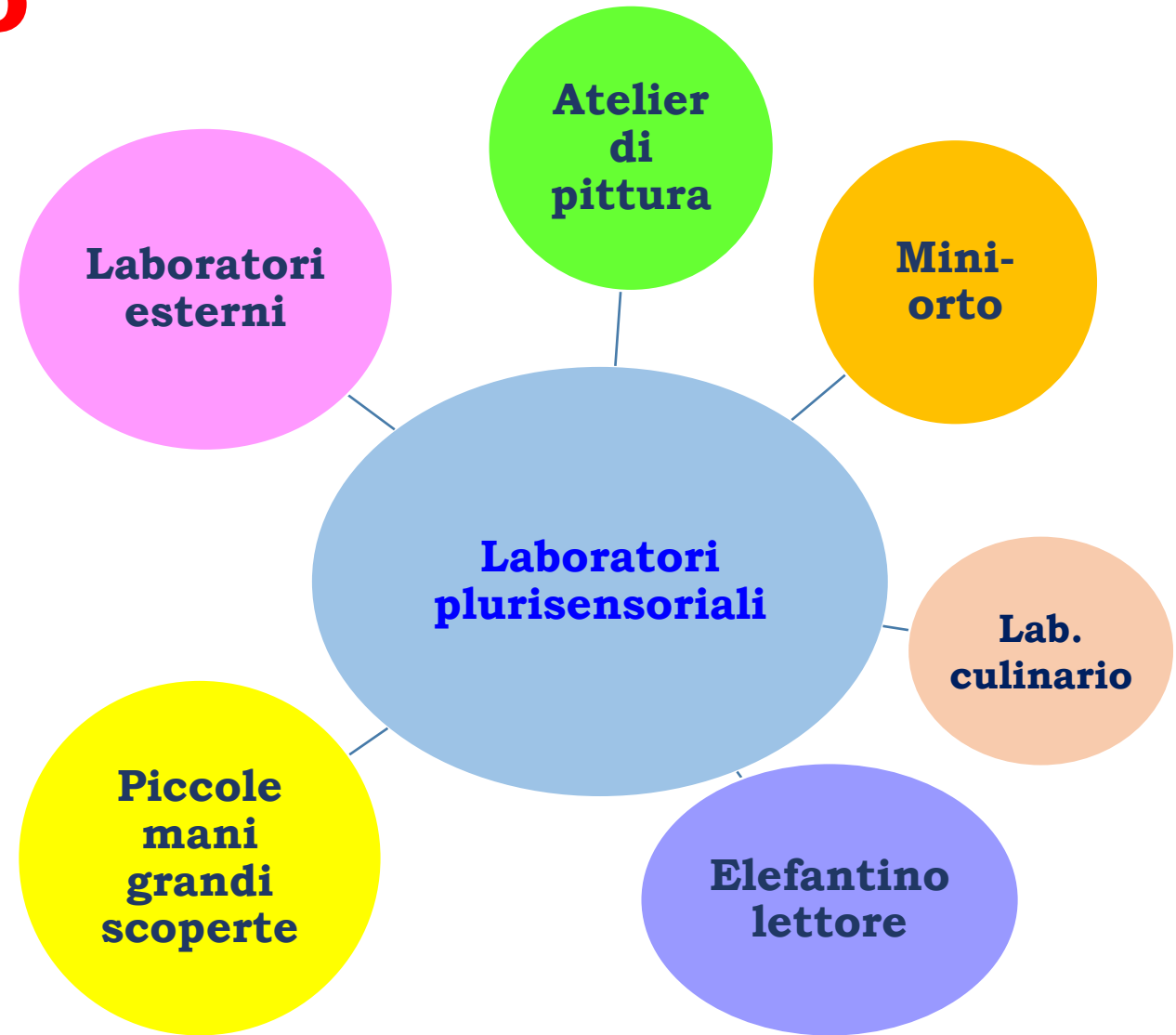
# I nostri servizi:

- Possibilità di servizi aggiuntivi (a pagamento) di pre-scuola e post- scuola organizzati con la scuola dell'infanzia:
  - Pre-scuola dalle 07:30 alle 8:00
  - Post-scuola dalle 16:00 alle 17:30 con merenda (a carico delle famiglie)
- Cucina interna con menù definito dalla nutrizionista del Comune di Monza
- Merenda del mattino con frutta fresca e biologica
- Incontri periodici con le famiglie
- Colloqui individuali
- Momenti di festa condivisi
- Sostegno pedagogico

# Il nostro Progetto

- La proposta educativa prende spunto da una visione pedagogica che si basa sulla cura e accompagnamento delle prime forme di:

- Relazione
- Scoperta
- Linguaggio
- Creatività
- Immaginazione



# Accompagnato da:

**Continuità  
interna  
«Legami in  
crescita»**

**Uscite in  
quartiere**

**Servizi 0-6 del  
territorio**

**Uscite  
didattiche**

**Feste e  
giornate  
speciali**

**Creiamo  
Insieme  
Meraviglie**

# La giornata tipo :

- 8:00-9:00 ingresso
- 9:00-9:30 igiene personale e merenda
- 9:30-9:45 chi c'è oggi a scuola?
- 9:45-11:00 laboratori e gioco strutturato e non
- 11:00- 11:30 igiene personale
- 11:30-12:15 routine del pranzo
- 12:15- 13:00 gioco libero e preparazione per la nanna
- 12:30 uscita intermedia (a richiesta)
- 13:00 -15:00 routine della nanna con igiene personale
- 15:00-15:45 risveglio e igiene personale
- 15:45-16:00 uscita



# Alcune delle nostre esperienze:








# Tutto documentato sul nostro Padlet

Padlet

Scuola Cim MONZA • 2g  
**Elefantini**


**Comunicazioni**

Mamme e papà,  
per chi volesse portare  
la borraccia,  
ricordate di portarla in  
classe al mattino.



2  
+ Aggiungi commento

**I nostri appuntamenti**



Queste sono le date per i  
laboratori di natale per preparare  
gli addobbi all' interno della  
scuola... per chi avesse possibilità  
e piacere vi aspettiamo... sulla  
porta troverete il foglio per  
iscrivervi 😊

1  
+ Aggiungi commento

**Il nostro menù**

**MENU'**  
QUESTA SETTIMANA  
SI MANGIA:  
PRIMA SETTIMANA

LUNEDÌ  
PASTA INTEGRALE  
ALL' ABBRUZZESE  
PIZZA  
PDF




MARTEDÌ  
MINISTRONE CON ORZO E LEGUMI  
FILETTI DI PLATISSA  
PASTE ALL' UOVO  
PANE - YOGURT ALLA FRUTTA  
GIOVEDÌ

MENU INVERNALE 2025 26

Menù invernale in vigore da oggi...  
Partiamo con la 1 settimana...

1  
+ Aggiungi commento

**Ambientamento**



**Le nostre esperienze**

**MA COME SI FA AD  
ESSERE GENTILI?**

Oggi, nel Bosco di Ciaccio, abbiamo  
incontrato Lupo Mirtillo che, in  
vista della giornata della  
gentilezza di domani, ci ha  
spiegato : " ma come si fa ad  
essere Gentili?"

4  
+ Aggiungi commento

<https://padlet.com/scuolacimmonza/elefantini-iablt7b2tkxr5u3o/wish/XGy8QbXzdg2oWL6K>

**Per iniziare questo percorso insieme, per noi è importante creare un ponte emotivo per tutti: grandi e piccoli.**  
**Per questo il nostro Ambientamento è divisi in steps:**



# Chi può iscriversi


Le sezioni primavera accolgono i bambini che compiono i 24 mesi tra il 1° gennaio e il 31 dicembre dell'anno scolastico di riferimento.

I bambini che compiono i 24 mesi tra il 1° settembre e il 31 dicembre cominciano a frequentare dal giorno dopo il compimento dei due anni.


## Modalità di iscrizione

- Per l'iscrizione la famiglia dovrà richiedere la modulistica in segreteria e riconsegnarla compilata e firmata da entrambi i genitori, con pagamento della quota di iscrizione entro 15 giorni dal ritiro dei documenti.
- Per l'anno educativo 2026/27 i moduli si possono ritirare durante gli opendays e/o in segreteria dal lunedì al venerdì dalle 8.30 alle 12.30.
- Prossimo open day sabato 17 gennaio dalle 10:00 alle 12:00

# **I nostri costi:**




**Quota di  
iscrizione  
100,00 €**




**Contributo  
annuale  
3800,00 €**




**Bonus  
nido**



**Pre-scuola  
100,00 €  
annuale**



**Post scuola  
500,00€  
annuale**



**Centro  
estivo  
(nel mese  
di luglio)**

## NOTE:

Con l'iscrizione i genitori si impegnano al versamento del *contributo annuale*, suddiviso per dieci mensilità, comprensivo del servizio di mensa

Per i bambini nati dal 1° gennaio al 31 agosto dell'anno di riferimento il contributo mensile è dovuto dal mese di settembre.

Per i bambini nati dal 1° settembre al 31 dicembre dell'anno di riferimento il contributo mensile è dovuto dal mese di compimento dei 24 mesi.

La scelta dei *servizi aggiuntivi* di custodia oraria (prescuola e doposcuola) deve essere fatta all'atto dell'iscrizione e il loro pagamento è vincolante per tutto l'anno scolastico; è discrezione della direzione della scuola accettare iscrizioni a questi servizi durante l'anno scolastico e/o solo per alcuni periodi.

La *quota d'iscrizione* annuale dovrà essere versata alla consegna del modulo di iscrizione e non verrà rimborsata; se i genitori optassero per un'altra scuola e se ciò avvenisse in corso d'anno senza preavviso di tre mesi e/o senza congrua motivazione, dovranno provvedere a versare la retta sino alla fine dell'anno scolastico. Il posto non verrà conservato ai bimbi/e non frequentanti per i quali i genitori non versano i contributi.

Il contributo annuale è dovuto anche nel caso di sospensione forzata delle attività educative e didattiche per cause di forza maggiore non imputabili alla scuola; in tal caso la scuola chiederà alle famiglie un contributo per le spese fisse di gestione della stessa, di volta in volta definito in base alla situazione venutasi a creare.

Il contributo è dovuto per intero anche se i genitori scegliessero di far frequentare al proprio/a figlio/a soltanto le attività del mattino, usufruendo della prima uscita delle ore 12.30.

Nel corso dell'anno scolastico possono essere richiesti contributi per laboratori con specialisti esterni, le uscite didattiche e/o iniziative sul territorio.

Il pagamento avviene tramite Rid bancario, come riportato nel modulo di iscrizione.

# Per ulteriori informazioni:

**WEB:** [www.infanziacimcristore.it](http://www.infanziacimcristore.it)

 **Scuola Infanzia Cim Monza**

 **infanzia\_cim\_monza**

**TEL:** 039 2020063

**MAIL:** [materna.cristore@libero.it](mailto:materna.cristore@libero.it) (**segreteria**) -  
[comunicazioni@infanziacimcristore.it](mailto:comunicazioni@infanziacimcristore.it) (**direzione**)



**Grazie per l'attenzione**